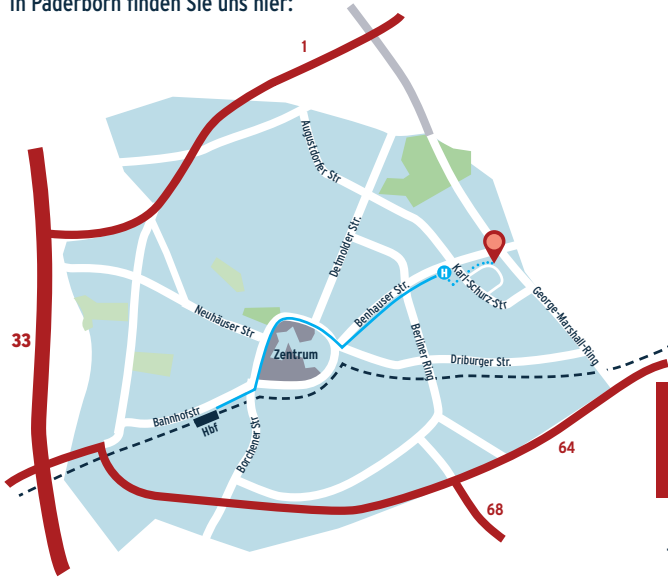


# AMBULANT BETREUTES WOHNEN ABW

Die beruflichen Trainingszentren BTZ bieten seit mehr als 20 Jahren erfolgreich Leistungen zur Rückkehr in den Beruf für psychisch erkrankte Menschen an. Das BTZ ist eine Marke der SBH West GmbH und ist als einer der größten Bildungsträger in Deutschland Teil der Stiftung Bildung und Handwerk. Weitere Standorte befinden sich in Bielefeld und Krefeld. In Paderborn finden Sie uns hier:




## BTZ PADERBORN

Friedrich-List-Str. 47  
33100 Paderborn

**Jennifer Spiller**  
Teamleitung ABW

☎ 05251 152 92 72  
☎ 0151 140 997 28



Die durchführenden  
SBH-Unternehmen sind  
nach AZAV zugelassen

info@btz.de  
www.btz.de

Stand: 10/2022

# BTZ.

## PADERBORN

BTZ Berufliches Trainingszentrum  
der SBH West GmbH

Wir schonen die Umwelt  mit Recyclingpapier.

## HILFE BEIM EIGENSTÄNDIGEN WOHNEN

Das **AMBULANT BETREUTE WOHNEN** unterstützt Menschen mit unterschiedlichster Einschränkung im eigenen Haushalt oder einer betreuten Wohngemeinschaft.

Mit unserem 10-köpfigen Team, bestehend aus Sozialarbeiter\*innen oder Sozialpädagogen\*innen des BTZ, stabilisieren wir den Alltag und sorgen für ein möglichst selbstverantwortliches Leben.

### WER ERHÄLT HILFE

- alle Personen ab 18 Jahre
- mit einer psychischen Erkrankung
- mit einer Suchterkrankung



### AUSUCHENDE BETREUUNG

Von 1-12 Stunden in der Woche können unsere Besuche variieren. Der Takt wird gemeinsam besprochen und Veränderungen angepasst.



### LEBEN IN EINER WOHNGEMEINSCHAFT

3-8 Bewohner leben in unseren WG's. Wir achten bei den Wohngruppen auf harmonische Konstellationen, in denen man sich wohlfühlt.

### DAS ZIEL

- ein selbstverantwortliches Leben
- soziale Teilhabe an der Gesellschaft

### DIE KOSTEN

- Übernahme durch den Landschaftsverband LWL
- Selbstzahler nach Stundensatz

## WOBEI HELFEN WIR


Wir helfen bei alltäglichen Dingen, wie Haushaltsführung oder Körperpflege, Behördengängen, Arztbesuche oder üben die Nutzung öffentlicher Verkehrsmittel. Es kann auch der Blick auf die Finanzen sein oder eine gesunde Tagesstruktur, die ein Gleichgewicht herstellt.

Was für gesunde Menschen banal erscheint, kann einen kranken Menschen von der Gesellschaft kompett isolieren. Die kontinuierlichen Besuche bauen ein vertrautes Verhältnis auf und sind die richtige Richtung in ein selbstständiges Leben.

## WIE MELDET MAN SICH AN?

- 1 Sie stellen vorab selbstständig einen Antrag auf Eingliederungshilfe.

Die **Kostenübernahme** wird vom LWL Landschaftsverband Westfalen-Lippe geprüft. In der Regel liegt eine ärztliche Diagnose vor.



Downloadformular des LWL

Wir informieren Sie gerne persönlich vor der Antragsstellung oder auch über den Stundensatz, sofern Sie die Kosten privat zahlen wollen. Rufen Sie uns einfach unverbindlich an!

# BTZ.

- 2 Ihre Bewilligung des Antrages

Nun folgt im BTZ das **HILFEPLANGESPRÄCH:**

Welche Unterstützung benötigen Sie genau?  
Wie oft und wie lange sollen wir Sie besuchen?

